

## 2. Размер первоначального капитала и сколько можно зарабатывать на бинарных опционах?



Содержание:

1. Сколько денег необходимо для начала торговли бинарными опционами?
2. Что такое мани менеджмент?
3. Сколько можно зарабатывать на бинарных опционах?

### 1. Сколько денег необходимо для начала торговли бинарными опционами?

Ответ на данный вопрос прост - почти от нуля (500 руб. или 10\$) до плюс бесконечности.


А вопрос, сколько конкретно Вам требуется денег для начала торговли немного труднее, но тоже не сложный - **необходимо выделить ту сумму, при потере которой в Вашей жизни ничего не изменится!**

Давайте разберем, почему именно такую сумму.

Во-первых, **самое важное**, чтобы у Вас было спокойное психологическое состояние при торговле, и Вы хладнокровно оценивали ситуацию на рынке. Грубо говоря, чтобы не закрадывалась мысль в голову "а если я проиграю". Такого в голове вообще быть не должно - при торговле бинарными опционами есть только рынок и ВЫ.

Во-вторых, чтобы не гонять капитал, выделенный на торговлю бинарными опционами (то есть то пополнять, то выводить со счёта). Если Вы выделили больше чем требуется, то рано или поздно потребуются деньги на какие-либо покупки. Это может вывести из равновесия: например, привыкая совершать сделки по 500 руб., при

### 3. Где торговать (брокеры бинарных опционов)?



Содержание:

1. Первое правило торговли бинарными опционами.
2. Как выбрать брокера?

#### 1. Первое правило торговли бинарными опционами.

Я уже упоминал в 1ом пункте обучения, что трейдер - это участник торговли, а торговать можно на торговой платформе.

Таким образом, ответ на вопрос "Где торговать?" - на торговой платформе.

Торговая платформа простыми словами это место торговли (сайт), выглядит так:



## 4. Чем и когда торговать (активы бинарных опционов)?



Содержание:

1. Активы и их классификация.
2. Торговые сессии.

### 1. Активы и их классификация.

Сразу ответу на вопрос "чем торговать?" - активами.

**Актив** - это предмет торговли. В свою очередь активы разделяются на:

1) **валютные пары** - это отношение одной пары к другой.

Например: EUR/USD - отношение евро к доллару составляет 1.3, то есть за 1н евро можно приобрести 1,3 доллара.

2) **биржевые товары** - товары, обладающие следующими свойствами: взаимозаменяемость, хранимость, транспортируемость, дробимость партий.

Например: золото, серебро, горюче-смазочные материалы, пшено кофе и многое другое.

3) **акции компаний** - например акции: Microsoft, Газпром, Макдональдс и т.п.

4) **индексы** - расчётные показатели, состоящие из набора акций.

Например: Dow Jones состоит из 30ти самых ликвидных акций США.

Как видите выбор огромный.

## 5.1. Механизм торговли бинарными опционами



Пожалуй, самый лёгкий пункт из обучения.

Под механизмом торговли бинарными опционами я подразумеваю алгоритм действий для совершения сделки на торговой платформе брокера, то есть что надо нажимать для покупки бинарного опциона.

1. Для начала заходим на сайт брокера и нажимаем **"Торговля"**:

ТОРГОВЛЯ КАССА ИНФОРМАЦИЯ Учебный счет 50 000,00₽ ПОПОЛНИТЬ VIP

Добро пожаловать в справочный раздел

В этом разделе Вы сможете научиться торговать с нуля либо улучшить свои знания и быстрее достичь хороших результатов

ОТВЕТЫ НА ВОПРОСЫ ОТ УСПЕШНЫХ ТРЕЙДЕРОВ

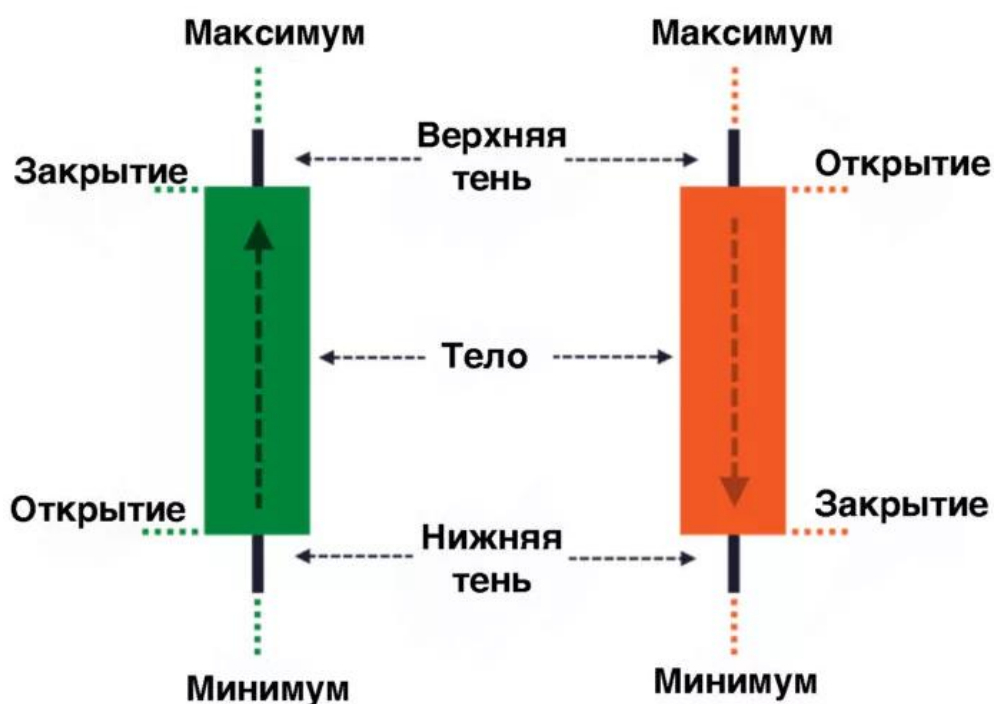
ВИДЕОУРОКИ ПО ТОРГОВЛЕ С BINOMO

Открыть Открыть

Появляется график и всевозможные функции, которые нам нужны для совершения сделки.

Так же рассмотрим две свечи:

- свечу вверх (называется **бычьей свечой** - обычно зелёным цветом)
- свечу вниз (называется **медвежьей свечой** - обычно красным цветом):



*Открытие* - цена в начале таймфрейма;

*Закрытие* - цена в конце таймфрейма;

*Максимум* - максимальное значение цены в таймфрейме;

*Минимум* - минимальное значение цены в таймфрейме;

*Тело* - зелёный или красный прямоугольник, высота тела показывает на сколько изменилась цена за таймфрейм;

*Верхняя тень* - верхняя чёрная линия, показывает максимальную цену за таймфрейм;

*Нижняя тень* - нижняя чёрная линия, показывает минимальную цену за таймфрейм.

Как видите, 1а японская свеча даёт сразу четыре визуально понятных значения: котировки открытия и закрытия, максимуму и минимуму цены.

### 5.4.3. Классические фигуры анализа финансового рынка

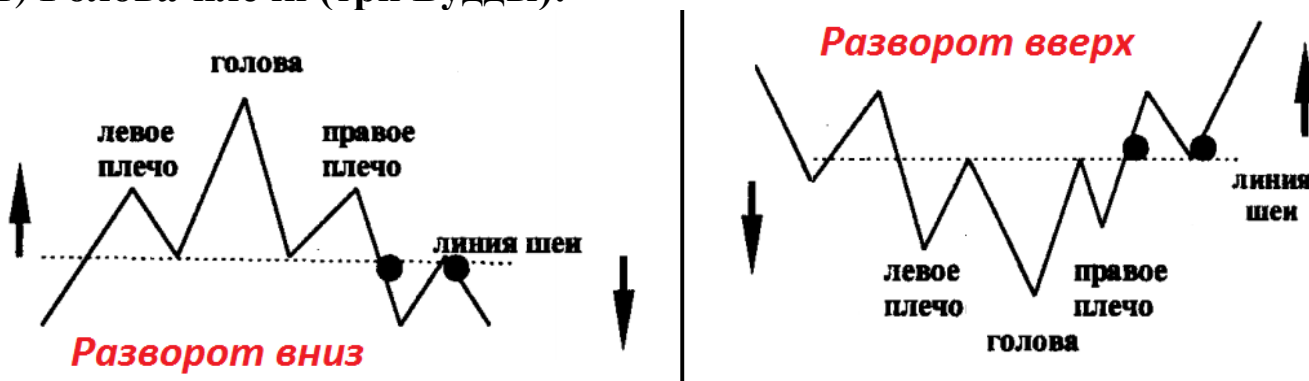


Содержание:

1. Классические фигуры, подтверждающие разворот тренда.
2. Классические фигуры, подтверждающие продолжение тренда.

#### 1. Классические фигуры, подтверждающие разворот тренда.

##### 1) Голова-плечи (три Будды):



Пример:



## 5.4.4. Теория циклов в торговле бинарными опционами



Содержание:

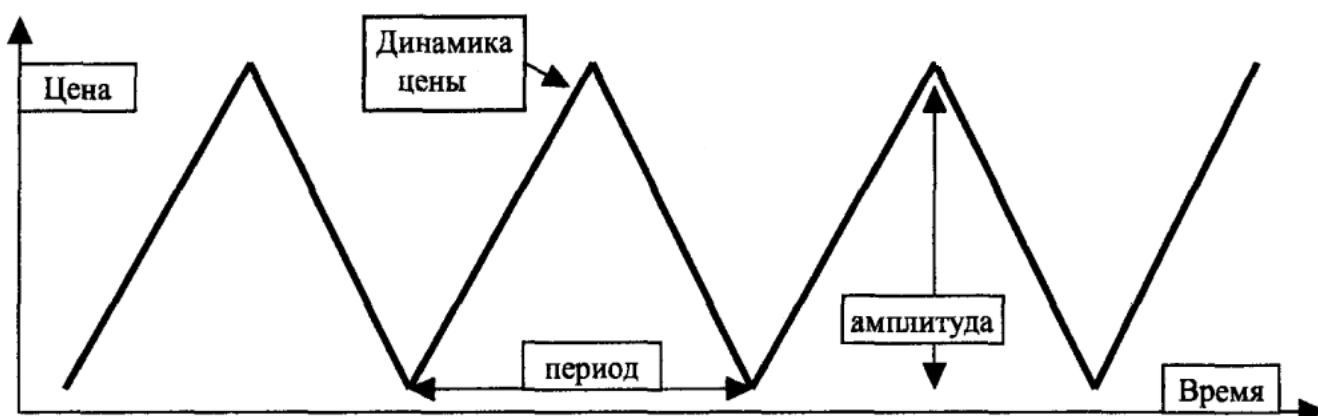
1. Теория циклов.
2. Жизненный цикл тренда.
3. Волатильность.

### 1. Теория циклов.

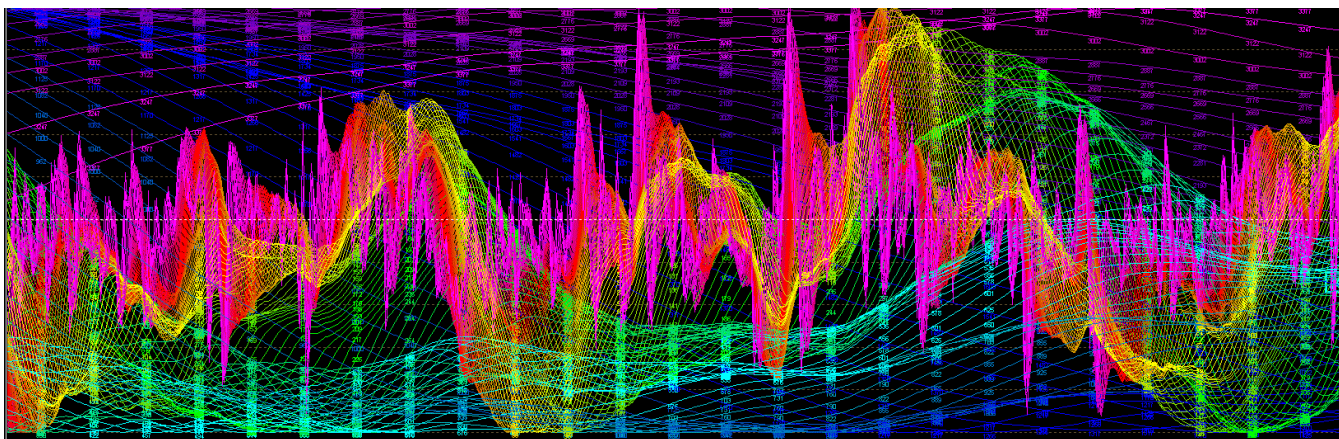
Основой теории циклов является предположение о том, что всё подвержено циклам: смена времени года; день и ночь; рождение, жизнь и смерть и тому подобное.

На рынке так же заметен определённый порядок в периодичности смены роста и падения котировок.

Рыночные циклы выглядят как волны, с определённым периодом и амплитудой (высотой):



## 5.5. Индикаторы



Содержание:

1. Понятие индикатора.
2. Группы индикаторов.

### 1. Понятие индикатора.

**Индикатор** - это инструмент для анализа рынка, представляющий из себя математическую формулу, которую можно наложить на график и с помощью которой можно определить преобладающую тенденцию на рынке.

Индикаторы помогают трейдерам анализировать графики: находить тренд, моменты разворота, цикличность, модели, фигуры и много другое.

*Пример индикаторов:*





Выглядит боллинджер как три линии, из которых две крайние образуют коридор, по которому движется график:



Формирование боллинджера:

- верхняя линия - ограничивает коридор вверху;
- средняя линия - МА (20 стандартный период);
- нижняя линия - ограничивает коридор внизу.

В настройках можно изменить 3 параметра:

- период (20 стандартный);
- отклонение (2 стандартный);
- сдвиг (0 стандартный).

Когда рынок спокоен (пассивный) границы коридора сужаются и располагаются практически параллельно, а когда активный - расширяются (смотрите рисунок выше).

**Как использовать боллинджер в торговле:**

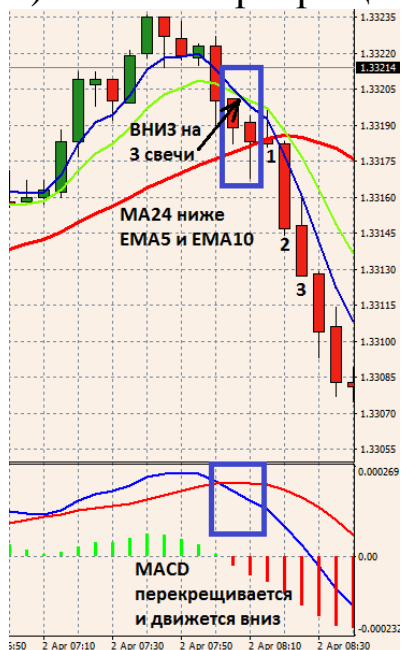
**1. Параметры для покупки бинарного опциона *ВВЕРХ* - покупаем на 3-5 свечей вперёд, когда ЕМА5 (синяя) пересекает ЕМА10 (зелёная) снизу вверх:**

- 1) МА24 выше ЕМА5 и ЕМА10;
- 2) MACD перекрещивается и движется вверх.



**2. Параметры для покупки бинарного опциона *ВНИЗ* - покупаем на 3-5 свечей вперёд, когда ЕМА5 (синяя) пересекает ЕМА10 (зелёная) сверху вниз:**

- 1) МА24 ниже ЕМА5 и ЕМА10;
- 2) MACD перекрещивается и движется вниз.

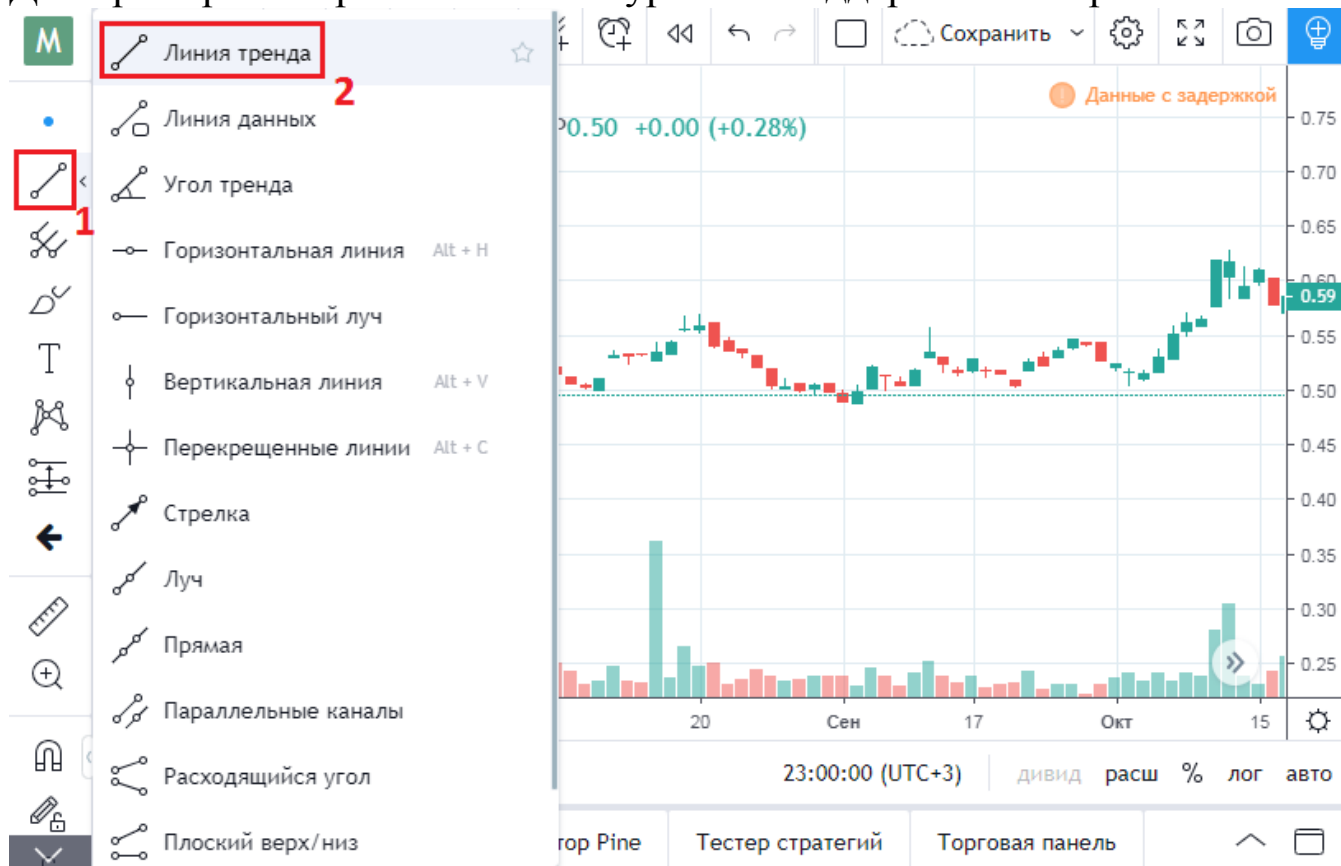


## 6.3.2. Как добавить индикаторы и различные кривые на живой график?



### 1. Построение кривых на живом графике.


Для примера построим 2е линии: уровень поддержки и сопротивления:



1 - Нажимаем "Линии тренда".

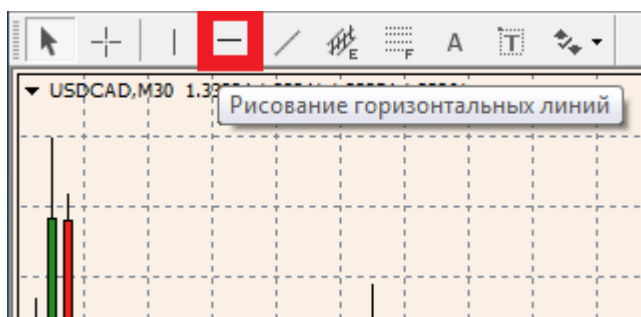
2 - Выбираем "Линия тренда" и нажимаем.

## 6.4.4. Установка индикаторов и кривых в Metatrader 4



### 1. Наложение различных кривых.

Для примера наложим уровни поддержки и сопротивления.



На панели нажимаем на значок "Рисование горизонтальной линии".

С помощью курсора мыши выбираем место и жмём левой кнопкой мыши - линия поддержки появляется.

## 7. Основные правила прибыльной торговли бинарными опционами



Все успешные трейдеры придерживаются определённых правил торговли.

Эти правила многогранны: начинаются с дисциплины трейдера и заканчиваются соблюдением конкретных торговых действий.

У каждого трейдера правила немного отличаются, но имеются те, которым следует практически любой!

Вот основные из них:

- 1. Торгуйте на сайтах надёжных брокеров.***
- 2. Не кладите весь капитал на свой счёт у брокера.***
- 3. Выделяйте капитал для торговли бинарными опционами такой, при потере которого в Вашей жизни ничего не изменится.***
- 4. В начале торгового пути не торгуйте на реальные деньги. В начале попрактикуйтесь на учебном счёте в течение, желательно, полугода.***
- 5. Соблюдайте мани менеджмент: в идеале, одна сделка равна 1% от капитала.***